



Sistema de Espectáculos Públicos

Manual de Usuario

Versión 2.0

agosto 2023



Tabla de Contenido

1. Introducción	3
1.1 Propósito	3
1.2 Requerimientos Técnicos	3
1.3 Time out de Seguridad	3
1.4 Configuración de los pop-ups	3
2. Ingreso al Sistema	4
2.1 Acceso al Sistema	4
2.2 Menú Principal	5
3. Operación del Sistema	5
3.1 Inscripción ó Reanudación de Actividades al Padrón de Espectáculos Públicos	5
3.2 Baja o Suspensión de Actividades al Padrón de Espectáculos Públicos	6
3.3 Manifestaciones y Registro de eventos	7
3.4 Cancelación de eventos	17
3.5 Cambios al Programa	18
3.6 Declaraciones	19
3.7 Estado de Cuenta	26

Manual de Usuario

1. Introducción

Este manual tiene como finalidad ser una herramienta de apoyo para el uso del Sistema de Espectáculos Públicos mediante el cual se podrán tramitar alta, baja o suspender actividades en el padrón, registrar manifestaciones de eventos, generar sus declaraciones para el pago correspondiente del impuesto, así como llevar el control de la obligación fiscal a través de un estado de cuenta.

1.1 Propósito

Integrar una plataforma tecnológica, mediante la cual el contribuyente puede administrar lo correspondiente al Impuesto Sobre Espectáculos Públicos, mediante el uso de la e.firma vigente (antes Firma Electrónica Avanzada) tramitada previamente ante el Sistema de Administración Tributaria (SAT).

1.2 Requerimientos Técnicos

Esta guía asume que los recursos necesarios para tener acceso al sistema que se describe, los tiene a su disposición y que se encuentra familiarizado con los mismos.

- Navegador Mozilla Firefox (Versión 3.0 o superior).
- Tener instalado Acrobat Reader.
- Configuración de pantalla 1024 x768 pixeles o superior.
- Contar con acceso a internet.
- Tener cuenta de correo electrónico.
- Contar con e.firma activa.

1.3 Time out de Seguridad

Por razones de seguridad, este sistema finalizará su sesión si no detecta una sola acción en un periodo de 5 minutos.

1.4 Configuración de los pop-ups

Para emitir los formatos de inscripción, baja o reanudación al padrón de Espectáculos, así como las pre-visualizaciones de declaración, es necesario revisar la configuración de los pop-ups en el explorador.

Verificar el menú principal del explorador, no debe estar activo el icono 



En caso que se presente el icono anterior, deberá seleccionar el menú de opciones del icono. El explorador desplegará las siguientes opciones. Deberá seleccionar la opción “Permitir siempre la aparición de pop ups”



Al momento de seleccionar la opción anterior, en el menú principal del explorador se activará el siguiente icono.



2. Ingreso al Sistema

2.1 Acceso al sistema

Para ingresar al sistema debe capturar la siguiente liga de acceso en el explorador de Internet.
<http://innovacion.finanzas.cdmx.gob.mx/siscon/acceso>

Para ello es necesario que el usuario cuente con los siguientes datos.

- e.firma
- Contraseña de la clave privada de la e.firma



Sistema de Administración de Contribuciones

ACCESO AL SISTEMA

e.firma

Certificado (.cer):

Ubicación del certificado

Clave Privada (.key):

Ubicación de la llave privada

Contraseña de clave privada:

Acceder

- Sistema de Plataformas para Hospedaje
- Artículo 156 BIS
- Manual de Usuario
- Aviso de Privacidad

A través de este sistema y con el uso de la e.firma, usted podrá darse de alta, baja, realizar trámites, pagos, presentar declaraciones y visualizar sus estados de cuenta de los siguientes Impuestos:

- Espectáculos Públicos
- Impuesto sobre Nóminas
- Impuesto a la Venta Final de Bebidas Alcohólicas
- Aprovechamientos.

A partir del mes de septiembre de 2018, deberá realizar las declaraciones del Impuesto sobre Nóminas a través de este plataforma.

[Conozca más del sistema.](#)

Dirección: Calle Doctor Lavista 144, Colonia Doctores, Delegación Cuauhtémoc C.P. 06720 Ciudad de México, Teléfono: 55 88 33 88

Una vez seleccionado el archivo .cer, el archivo .key y la contraseña en los campos correspondientes, deberá dar clic en el botón para que el sistema verifique que la e.firma y la contraseña son correctas. Al ingresar al sistema, se presentará el menú principal.

Si no puede autenticarse, siga las siguientes acciones:

- Verifique que la ubicación de los archivos de la e.firma sea correcta.
- Verifique que la contraseña sea correcta.
- Verifique que su e.firma se encuentre activa en el SAT.
- Haga clic en el botón nuevamente.



2.2 Menú principal

A continuación, se muestra el menú principal del Sistema de Administración de Contribuciones.

Una vez dentro del Sistema de Administración de Contribuciones, deberá dar clic en el botón del apartado de Espectáculos.

Entrar



Espectáculos

Impuesto sobre Espectáculos Públicos

Impuesto que pagan las personas físicas o morales que obtienen ingresos por los espectáculos públicos que organizan, explotan o patrocinan en la Ciudad de México.

Entrar

Manual de Usuario

3. Operación del Sistema

Al ingresar al Sistema de Administración de Contribuciones, si a la fecha no se encuentra inscrito, le solicitará se realice la inscripción.

3.1 Inscripción o Reanudación de Actividades al Padrón del Impuesto Sobre Espectáculos Públicos

El sistema desplegará la pantalla señalándole el tipo de movimiento Inscripción al padrón Espectáculo, deberá dar clic en el botón **Alta o Reanudación al Padrón Espectáculos Públicos**



Espectáculos

Impuesto sobre Espectáculos Públicos

Alta o Reanudación al Padrón Espectáculos Públicos



Una vez seleccionada la opción, el sistema le solicitará confirmar la inscripción, para lo cual se deben seleccionar los archivos .cer y. key, así como la contraseña de su clave privada y dar clic en el botón de “enviar”.

Alta o Reanudación al Padrón de Espectáculos Públicos ✕

👤 Archivo Cer

🔒 Archivo Key

Cerrar
Enviar

Para aquellos contribuyentes que se encuentren inscritos en el padrón con estatus “suspensión de actividades”, el sistema permite la reanudación de actividades de la misma forma en que se realiza la inscripción.

Como medida de seguimiento, el sistema enviará, de manera automática, el formato de inscripción al Padrón del Impuesto Sobre Espectáculos Públicos o el formato de reanudación de actividades al Padrón del Impuesto Sobre Espectáculos Públicos, según sea el caso, al correo electrónico registrado en el formulario inicial del sistema; mismos que se deberán resguardar como comprobante del trámite efectuado.

3.2 Baja o Suspensión de Actividades al Padrón

Esta opción le permite al contribuyente tramitar su baja o suspensión de actividades en el Padrón del Impuesto Sobre Espectáculos Públicos, seleccionando la opción [Baja o Suspensión al Padrón Espectáculos Públicos](#)



Espectáculos

Impuesto sobre Espectáculos Públicos

Baja o Suspensión al Padrón Espectáculos Públicos
Registro de Eventos
Registro de Eventos Streaming
Cancelación de Eventos
Cambios al Programa
Manifestaciones
Declaraciones
Estado de Cuenta



Una vez seleccionando la opción, el sistema le solicitará su Acuse de Movimientos de Actualización ante la SHCP o Constancia de Situación Fiscal, así como el motivo del trámite. Una vez cargados los archivos en formato .pdf, deberá seleccionar los archivos .cer y .key, así como la contraseña de clave privada y dar clic el botón “Enviar”.

Baja o Suspensión al Padrón de Espectáculos Públicos ×

Motivo Baja o Suspensión

3.3 Manifestaciones y registro de eventos.

Esta sección, está diseñada para que el contribuyente realice la manifestación de su espectáculo público, registrando en él, el tipo de evento, descripción del evento, lugar o localidad donde se llevará a cabo, aforo, número de permiso otorgado por la Alcaldía, número de funciones, fecha de inicio, fecha fin, horarios y, días en que se realizará el evento. Asimismo, se informa si se utilizará sistemas electrónicos alternos de control para la emisión del boletaje, sus secciones mencionando folio inicial, folio final, cantidad de boletos emitida y precio unitario.

Para ingresar a la sección, en el menú principal del módulo deberá seleccionar

Registro de Eventos



Espectáculos

Impuesto sobre Espectáculos Públicos

Baja o Suspensión al Padrón Espectáculos Públicos

Registro de Eventos

Registro de Eventos Streaming

Cancelación de Eventos

Cambios al Programa

Manifestaciones

Declaraciones

Estado de Cuenta



El sistema le mostrará el siguiente formulario, en el cual se registrará la información relevante del evento.

Impuesto sobre Espectáculos Públicos

Registro de Eventos

Ingrese los datos correspondientes al evento:

Tipo de Evento	<input type="text" value="SELECCIONE EL TIPO DE EVENTO..."/>		
Descripción del Evento	<input type="text"/>		
Localidad del Evento	<input type="text" value="BUSQUE SU LOCALIDAD..."/>		
No. de Permiso de Delegación	<input type="text"/>	Permiso	<input type="button" value="Subir Archivo"/> <input type="button" value="Ningún Archivo"/>
Número de Funciones	<input type="text"/>		
Fecha Inicio	<input type="text" value="YYYY-MM-DD"/>	Fecha Fin	<input type="text" value="YYYY-MM-DD"/>
Días	<input type="text" value="JUEVES, VIERNES, SABADO..."/>	Horarios	<input type="text" value="20:00-21:00, 22:00-23:00"/>
Uso Sistemas Electrónicos	<input type="text" value="SELECCIONE EL SISTEMA ELECTRÓNICO..."/>		
Muestra de tipo de Boletos	<input type="button" value="Subir Archivo"/> <input type="button" value="Ningún Archivo"/>		
Aforo	<input type="text"/>		

Inicio

Siguiente

Para seleccionar el Tipo de Evento, el sistema le mostrará las opciones predeterminadas o bien, basta con escribir una palabra clave para localizar el tipo de evento de su preferencia. Si usted, no localiza en el catálogo la opción deseada, proceda a seleccionar “OTROS”.

Tipo de Evento	<input type="text" value="SELECCIONE EL TIPO DE EVENTO..."/>
	<ul style="list-style-type: none">SELECCIONE EL TIPO DE EVENTO...OPERABAILEBEISBOLBOXCARRERA DE AUTOS

Ahora bien, en el apartado Descripción del Evento, se deberá registrar el nombre del mismo. Por ejemplo: DANZA FOLKLÓRICA MEXICANA 2022.

Descripción del Evento	<input type="text"/>
-------------------------------	----------------------



Al igual que en el primer apartado, en la “Localidad del Evento” el sistema despliega un catálogo de inmuebles donde se pueden celebrar los eventos, basta con escribir una palabra clave y localizarlo.

Localidad del Evento

-
- MUSEO NACIONAL DE ARTE**
- CENTRO INTERNACIONAL DE EXPOSICIONES Y CONVENCIONES
- LUNARIO DEL AUDITORIO NACIONAL
- CENTRO INTERNACIONAL DE EXPOSICIONES Y CONVENCIONES WTC CIUDAD DE MÉXICO
- CENTRO NACIONAL DE LAS ARTES
- NACIONAL MONTE DE PIEDAD

En el caso de que usted no localice el inmueble en cuestión, proceda a seleccionar el ícono En él, se muestra dónde y cómo solicitar el registro de la localidad en el catálogo.

Si la localidad donde se realizara el evento no se encuentra registrada, favor de enviar un correo electrónico a sac@finanzas.cdmx.gob.mx, en el cual deberá adjuntar RFC del propietario del local, así como proporcionar los siguientes datos:

- NOMBRE O RAZON SOCIAL -
- NOMBRE DEL LOCAL -
- DIRECCIÓN DEL LOCAL -CALLE
- NO. EXT -NO. INT -CODIGO POSTAL -COLONIA -TELEFONO
- AFORO En menos de 72 horas recibirá respuesta, de no ser así comuníquese al teléfono 57169150 ext. 2227

Continuando con el registro del formulario, en el siguiente apartado que se muestra, usted deberá registrar el folio o número de permiso de la Alcaldía, así como adjuntar el archivo con dicho permiso en formato .pdf.

No. de Permiso de Delegación **Permiso**

En esta siguiente opción, se deberán indicar el número de funciones o presentaciones que tendrá el evento en dato numérico.

Número de Funciones



Para el caso de las fechas, usted deberá seleccionar la de inicio y la de fin del evento. Y posterior a ello, ingresar los días y horarios en los cuáles se llevarán a cabo las presentaciones o funciones del mismo.

Fecha Inicio **Fecha Fin**

agosto 2023						
lu	ma	mi	ju	vi	sá	do
31	1	2	3	4	5	6
7	8	9	10	11	12	13
14	15	16	17	18	19	20
21	22	23	24	25	26	27
28	29	30	31	1	2	3
4	5	6	7	8	9	10

Días **Horarios**

Por ejemplo: si su evento cuenta con dos funciones una el sábado a las 16:00 hrs y la última el domingo a las 20:00 hrs el registro de los días y horarios deberá ser de la siguiente manera.

Días **Horarios**

Si usted ocupa los servicios de algún sistema electrónico para la emisión del boletaje, deberá seleccionar del catálogo la empresa autorizada previamente por la Secretaría de Administración y Finanzas. En caso contrario, seleccionar la opción "SIN USO DE SISTEMAS".

Uso Sistemas Electrónicos

- SELECCIONE EL SISTEMA ELECTRÓNICO...
- TAQUILLA (BOLETO DURO)
- AREMA PRODUCCION - AREMA TICKET
- BLAU LIFE - VMYGUEST
- BOLETIA MEXICO SA DE - BOLETIA

A continuación, deberá adjuntar una muestra de cada uno de los diferentes boletos que se emitirán para el evento. El archivo deberá ser en formato .pdf y no excederá los 10MB.

Muestra de tipo de Boletos

Finalmente, para concluir el formulario, deberá ingresar el máximo aforo del inmueble en el que se realizará. Por ejemplo, si el inmueble tiene una capacidad de 9,000 lugares, únicamente registrar dicha capacidad como 9000.

Aforo



Ejemplo de registro de manifestación.

Impuesto sobre Espectáculos Públicos

Registro de Eventos

Ingrese los datos correspondientes al evento:

Tipo de Evento	<input type="text" value="TEATRO"/>		
Descripción del Evento	<input type="text" value="DANZA FOLKLÓRICA MEXICANA 2022"/>		
Localidad del Evento	<input type="text" value="TEATRO OFELIA"/>		
No. de Permiso de Delegación	<input type="text" value="145/2022"/>	Permiso	<input type="button" value="Subir Archivo"/> <input type="text" value="Permiso 145_2022.pdf"/>
Número de Funciones	<input type="text" value="1"/>		
Fecha Inicio	<input type="text" value="2022-07-08"/>	Fecha Fin	<input type="text" value="2022-07-08"/>
Días	<input type="text" value="VIERNES"/>	Horarios	<input type="text" value="20:00-22:00"/>
Uso Sistemas Electrónicos	<input type="text" value="TICKET MASTER - VENTA DE BOLETOS POR COMPUTADORA"/>		
Muestra de tipo de Boletos	<input type="button" value="Subir Archivo"/> <input type="text" value="Muestra Boletos TM.pdf"/>		
Aforo	<input type="text" value="100"/>		

Inicio

Siguiente

Para guardar la información registrada previamente, deberá dar clic en el botón para proceder a la última parte de la manifestación, el registro del boletaje del evento.

Carga de Boletaje

Ingrese el boletaje de su evento

El número máximo de boletos que puede agregar es:

Manual Archivo

Sección	Folio Inicial	Folio Final	Cantidad Emitida	Precio Unitario
<input type="text"/>	<input type="text"/>	<input type="text"/>	<input type="text"/>	<input type="text"/>

Atras Continuar

En esta última parte, el número máximo de boletos lo determinan el aforo y número funciones del evento. Por lo que, si su se evento es de 9,000 personas y únicamente son dos funciones, entonces el total de boletaje máximo que se podrá registrar será de 18, 000 lugares.

Para manifestar el boletaje, el sistema le brinda dos opciones, el registro de boletaje manual y el registro de boletaje por archivo.



Registro de boletaje manual.

Para la opción de registro de boletos manual, deberá seleccionar la opción Manual Archivo

Si desea agregar más de una sección, basta con dar clic en el botón **Sección**

En caso contrario, oprimir el botón Y proceda a registrar la información correspondiente.

Carga de Boletaje

Ingrese el boletaje de su evento

El número máximo de boletos que puede agregar es:

Manual Archivo

Sección	Folio Inicial	Folio Final	Cantidad Emitida	Precio Unitario	
<input type="text"/>	<input type="text"/>	<input type="text"/>	<input type="text"/>	<input type="text"/>	
<input type="text"/>	<input type="text"/>	<input type="text"/>	<input type="text"/>	<input type="text"/>	
<input type="text"/>	<input type="text"/>	<input type="text"/>	<input type="text"/>	<input type="text"/>	

Las opciones de **Folio Inicial** y **Folio Final**, se deberá llenar de acuerdo a la cantidad emitida de boletos para cada una de las secciones a manifestar. Por ejemplo, se tiene considerada la sección denominada “GENERAL A” y en ella, se emitirán 30 boletos; entonces el folio inicial será 1 y, por ende, el folio final corresponderá a 30.

A continuación, como se mencionó anteriormente, en **Cantidad Emitida**, se registrarán los números de boletos que se emitirán y venderán para cada sección. La suma de las cantidades emitidas de las secciones registradas, **no deberá rebasar el aforo registrado** de acuerdo a las funciones.

Finalmente, en **Precio Unitario** se especifica el precio de los boletos de cada una de las secciones registradas.

Ejemplo de registro de boletaje manual.

Carga de Boletaje

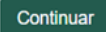
Ingrese el boletaje de su evento

El número máximo de boletos que puede agregar es: 100

Manual Archivo

Sección	Folio Inicial	Folio Final	Cantidad Emitida	Precio Unitario	
GENERAL A	1	30	30	100	
GENERAL B	1	50	50	50	
GENERAL C	1	20	20	30	



Una vez que se registra la información, deberá dar clic en el botón,  en seguida, el sistema le mostrará el boletaje manifestado y le solicitará los archivos .cer y .key, así como su clave privada de la e.firma para proceder a firmar y guardar la manifestación en el sistema.

Desglose de Boletos ×

Boletaje Manifestado					
Sección	Folio Inicial	Folio Final	Cantidad Emitida	Precio Unitario	Importe
GENERAL A	1	30	30	\$ 100.00	\$ 3,000.00
GENERAL B	1	50	50	\$ 50.00	\$ 2,500.00
GENERAL C	1	20	20	\$ 30.00	\$ 600.00
Importe Máximo de Cortesías					\$ 305.00
Importe Total					\$ 6,100.00

👤 Archivo Cer

🔑 Archivo Key

Password

Cerrar

Firmar y Registrar

Una vez que se firma el movimiento, el sistema le mostrará el resumen y opción de impresión del FORMATO DE MANIFESTACIÓN DE DATOS Y BOLETOS SOBRE LA REALIZACIÓN DE ESPECTÁCULOS PÚBLICOS, mismo que el sistema envía al correo electrónico registrado por el contribuyente y deberá resguardar como comprobante del trámite realizado.

Registro de boletaje por archivo.

La segunda opción de registro de boletaje es a través de un archivo. Para ello, el archivo electrónico deberá estar integrado por los siguientes campos, separados cada uno por el carácter pipe “|” sin dejar ningún espacio vacío:

- ID (tipo de dato numérico, tamaño máximo 3 caracteres).
- SECCIÓN (tipo de dato alfanumérico, tamaño máximo 100 caracteres).
- FOLIO INICIAL (tipo de dato alfanumérico, tamaño máximo 10 caracteres).
- FOLIO FINAL (tipo de dato alfanumérico, tamaño máximo 10 caracteres).
- CANTIDAD_EMITIDA (tipo de dato numérico, máximo 6 caracteres).
- PRECIO_UNITARIO (tipo de dato numérico, máximo 6 caracteres)

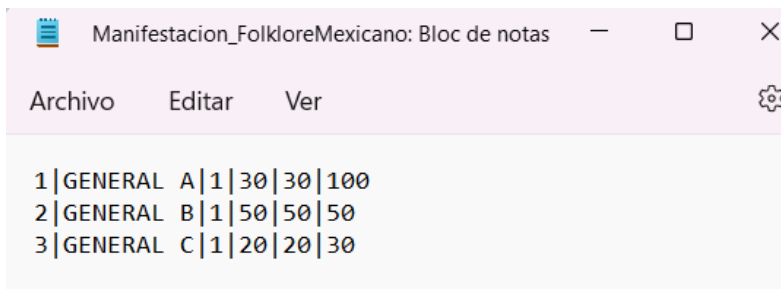
NOTA: El ID no se deberá repetir y éste deberá ponerlo en consecutivo ya que son necesarios para la carga de la declaración por archivo.



Ejemplo de la estructura del archivo:

ID	SECCIÓN	FOLIO INICIAL	FOLIO FINAL	CANTIDAD_EMITIDA	PRECIO_UNITARIO
1	GENERAL A	1	30	30	100
2	GENERAL B	1	50	50	50
3	GENERAL C	1	20	20	30

De acuerdo a lo anterior, el archivo que se subirá al sistema deberá ser en formato .txt, como se muestra a continuación.



NOTA: Para agregar más secciones, deberá dar un salto de línea evitando espacios vacíos entre cada una de ellas.

Una vez que se cuenta con el archivo en el formato necesario, se deberá seleccionar la opción Manual Archivo y proceder a adjuntarlo y dar clic en



En seguida, el sistema le mostrará el boletaje manifestado y le solicitará los archivos .cer y .key, así como su clave privada de la e. firma para proceder a firmar y guardar la manifestación en el sistema.



Desglose de Boletos

Boletaje Manifestado					
Sección	Folio Inicial	Folio Final	Cantidad Emitida	Precio Unitario	Importe
GENERAL A	1	30	30	\$ 100.00	\$ 3,000.00
GENERAL B	1	50	50	\$ 50.00	\$ 2,500.00
GENERAL C	1	20	20	\$ 30.00	\$ 600.00
Importe Máximo de Cortesías					\$ 305.00
Importe Total					\$ 6,100.00

[Campo vacío]
Archivo Cer

[Campo vacío]
Archivo Key

Password

Cerrar
Firmar y Registrar

Si el archivo es correcto, el sistema le mostrará el resumen y opción de impresión del FORMATO DE MANIFESTACIÓN DE DATOS Y BOLETOS SOBRE LA REALIZACIÓN DE ESPECTÁCULOS PÚBLICOS, mismo que el sistema envía al correo electrónico registrado por el contribuyente y que se deberá resguardar como comprobante del trámite realizado.

Impuesto sobre Espectáculos Públicos

Impresion de Manifestación

Datos Generales	
Folio del Evento	202207050005
Descripción del Evento	DANZA FOLKLÓRICA MEXICANA 2022
Tipo de Evento	TEATRO
Periodo del Evento	08/07/2022
Número de Funciones	1
Días Evento	VIERNES
Horarios	20:00-22:00
Número de Permiso Delegación	145/2022
Aforo	100
Localidad del Evento	TEATRO OFELIA
Sistemas Electrónicos	TICKET MASTER



Ejemplo de formato de manifestación de datos y boletos sobre la realización de espectáculos públicos.

	MANIFESTACIÓN DE DATOS Y BOLETOS SOBRE LA REALIZACIÓN DE ESPECTÁCULOS PÚBLICOS ARTÍCULO 141 FRACCIONES II,III,IV Y VII DEL CÓDIGO FISCAL DE LA CIUDAD DE MÉXICO
--	---

I.- TIPO DE MANIFESTACIÓN QUE SE PRESENTA

NORMAL <input checked="" type="checkbox"/> CAMBIOS AL PROGRAMA <input type="checkbox"/>	MANIFESTACIÓN REGISTRADA CON FOLIO: 202207050005	DE FECHA 05/07/2022
--	--	-------------------------------

II.- DATOS DEL CONTRIBUYENTE

HABITUAL Y EN ESTABLECIMIENTO FIJO		OTRO: GARANTÍA OFRECIDA: _____	
NOMBRE(S), DENOMINACIÓN O RAZÓN SOCIAL			
REGISTRO FEDERAL DEL CONTRIBUYENTE		CLAVE ÚNICA DE REGISTRO DE POBLACIÓN	
DOMICILIO FISCAL(NOMBRE DE LA CALLE)		NÚMERO O LETRA EXTERIOR E INTERIOR No. Ext: 1011 No. Int: 1	TELÉFONO Y EXTENSIÓN
COLONIA DEL VALLE CENTRO	DELEGACIÓN/ALCALDÍA BENITO JUÁREZ	CÓDIGO POSTAL 03100	CORREO ELECTRÓNICO _____ .m

III.- TIPO O CLASE DEL EVENTO

TIPO DE EVENTO TEATRO	DESCRIPCIÓN DANZA FOLKLÓRICA MEXICANA 2022	NÚMERO DE PERMISO O DE AVISO 145/2022
---------------------------------	--	---

IV.- DATOS DEL INMUEBLE DONDE SE REALIZARÁ EL EVENTO Y DE SU PROPIETARIO

NOMBRE(S), DENOMINACIÓN O RAZÓN SOCIAL DEL PROPIETARIO		TELÉFONO Y EXTENSIÓN	
REGISTRO FEDERAL DEL CONTRIBUYENTE		CLAVE ÚNICA DE REGISTRO DE POBLACIÓN	
NOMBRE O DENOMINACIÓN DEL LOCAL TEATRO OFELIA		AFORO 100	
UBICACIÓN(NOMBRE DE LA CALLE) THIERS	NÚMERO O LETRA EXTERIOR O INTERIOR No. Ext: 287	NO. DE CUENTA PREDIAL	
COLONIA ANZURES	DELEGACIÓN/ALCALDÍA MIGUEL HIDALGO	CÓDIGO POSTAL 11590	

V.- PROGRAMA DE REALIZACIÓN DEL EVENTO

FECHAS		DÍAS	HORARIOS	NO. FUNCIONES
DEL 08/07/2022	AL 08/07/2022	VIERNES	20:00-22:00	1

VI.- FIRMA

	CADENA ORIGINAL: HIBED989519KZ2DANTELA HERNANDEZ BALLEZA(202207050005)05/07/2022[importe]86,100.00[importeCortesíaMaximo]3305.00 SELLO DIGITAL: UQ6kqfSTj4d8BertUmzde6QAAk+wafjN0KZ2jea6uPgrkIdbaTjWwQPLWwATMRQjndM7030K86K8mZ1fVU+u0S2GofRFT3eBglQZMa1QbzG2953kq[MK3Ftg0+3]Ez4E4FNEKXK zwqecfjJha699K1BIBeA9IB8T2CI+JIBC+LX3eFPFD2fmsVencS57edio4E1IRNGot2qer1TVL8A4q+NFde55vAkjPjpp6E2Fqjcw751oK890wsmjWpexZXXQ[tpD1otr+Lc4P1 W793vmpu+I2yWUTC2+KadJabAkGUKpAzaN6CoD2McpUAs5F9I+d4gTg== SELLO DIGITAL Dama Berenice Jiménez García, Directora de Registro BM3jMq+Vyz2bbfPg9kaHqMfE8aQ4e4H878eWQdZQjzmasPz3Dc7PW+8K3eaf2mJyQW5ANM3cg7G25Hak6e41WwCpIqG4U5gh384eVpp4QyV3M+2Ng85HTZTRJJKfP5UawBc2s M8mae883cyZa7FEI2N3PLU3qCjqr3aas33tIAH8E72NkayPIACeM8v9e4fweLaf6TYPVAL7pC3G6eQ4am67ms6w3BQ3pMPT5F6UJMH7HV58Z3XgDQaw0U4vBEhK3V267qT54e B3agpym8E8H173waLJYW2bc2q8UUGe48KID22patAAsz2NqKfP8wT6Qjo7Vqg==
--	--

VII.- BOLETOS

SECCIÓN	FOLIOS		CANTIDAD EMITIDA	PRECIO UNITARIO	IMPORTE
	DEL	AL			
GENERAL A	1	30	30	\$100.00	\$3,000.00
GENERAL B	1	50	50	\$50.00	\$2,500.00
GENERAL C	1	20	20	\$30.00	\$600.00
IMPORTE MÁXIMO CORTESÍA					\$ 305.00
IMPORTE TOTAL					\$ 6,100.00



Para el caso del registro de eventos vía streaming que se realicen dentro de la Ciudad de México, el proceso de manifestación es el mismo. Únicamente, en el menú principal del módulo deberá seleccionar la opción [Registro de Eventos Streaming](#) y continuar con el registro de la información tal y como se describió anteriormente.



Espectáculos

Impuesto sobre Espectáculos Públicos

Baja o Suspensión al Padrón Espectáculos Públicos

Registro de Eventos

Registro de Eventos Streaming

Cancelación de Eventos

Cambios al Programa

Manifestaciones

Declaraciones

Estado de Cuenta

3.4 Cancelación de eventos.

En caso de que alguno de los eventos que ya se hayan manifestado, no se vaya a llevar a cabo, el sistema le permite cancelarlos siempre y cuando, el movimiento se realice a más tardar un día antes de la fecha de inicio del mismo. Para ello, en el menú principal del módulo, deberá ingresar en [Cancelación de Eventos](#)

Impuesto sobre Espectáculos Públicos

Cancelación de Eventos

Folio del Evento

202207050005

Cancelar Evento

Como se muestra, en la imagen anterior, usted deberá escribir el número de folio del evento que desea cancelar.



Al dar clic en **Cancelar Evento** el sistema le solicitará el motivo de la cancelación, así como la validación del movimiento mediante la e.firma.

eFirma

Archivo Cer

Archivo Key

Password

Motivo de la Cancelación
 Incrementos en los caso de COVID19

Cerrar
Enviar

3.5 Cambios al Programa

Esta sección permite, a los contribuyentes, realizar modificaciones al programa de cualquier manifestación registrada previamente, **a más tardar un día antes del inicio del evento** en cuestión.

Para ello, en el Menú Principal deberá seleccionar **Cambios al Programa** una vez identificado el evento al cual se le harán las adecuaciones, deberá dar clic en **Modificar Evento**.

Impuesto sobre Espectáculos Públicos Cambios al Programa

Eventos						
Modificar Evento	IDPADRON	Folio	Año	Descripción	Permiso Delegación	Aforo
Modificar Evento	1	202207050005	2022	DANZA FOLKLÓRICA MEXICANA 2022	145/2022	100

Los datos que podrán ser modificados son: Descripción del Evento, Permiso de la Delegación, No. de Funciones, Aforo, Fecha Inicio, Fecha Fin, Secciones, Folio Inicial, Folio Final, Cantidad Emitida y Precio Unitario del boletaje.

Impuesto sobre Espectáculos Públicos Cambios al Programa

Descripción del Evento

Permiso de la Delegación

Documentos Adicionales Subir Archivo Ningún Archivo

No. Funciones

Aforo

Fecha Inicio

Fecha Fin

+ Sección	Folio Inicial	Folio Final	Cantidad Emitida	Precio Unitario	
GENERAL A	<input style="width: 50px;" type="text" value="1"/>	<input style="width: 50px;" type="text" value="30"/>	<input style="width: 50px;" type="text" value="30"/>	<input style="width: 50px;" type="text" value="180"/>	-
GENERAL B	<input style="width: 50px;" type="text" value="1"/>	<input style="width: 50px;" type="text" value="50"/>	<input style="width: 50px;" type="text" value="50"/>	<input style="width: 50px;" type="text" value="70"/>	-
GENERAL C	<input style="width: 50px;" type="text" value="1"/>	<input style="width: 50px;" type="text" value="20"/>	<input style="width: 50px;" type="text" value="20"/>	<input style="width: 50px;" type="text" value="50"/>	-

Inicio Regresar

Firmar Cambios al Programa



Una vez guardada la información, mediante la validación de la e.firma, el sistema le proporcionará el FORMATO DE MANIFESTACIÓN DE DATOS Y BOLETOS SOBRE LA REALIZACIÓN DE ESPECTÁCULOS PÚBLICOS especificando “Cambios al Programa”, mismo que se deberá resguardar como comprobante del trámite realizado.

3.6 Declaraciones

Esta opción le permite al contribuyente generar la declaración o declaraciones para el pago del Impuesto de los eventos registrados, así como generar la Línea de Captura misma que se puede pagar en cualquiera de los más de 8,000 puntos de recaudación o en línea a través de su portal bancario.

Para ello, en el menú principal, presione el botón **Declaraciones** y, en el formulario que el sistema arroja, deberá seleccionar en “**Declarar**” el folio de la manifestación del Evento que usted desee.

Impuesto sobre Espectáculos Públicos						
Declaraciones						
Eventos						
Declarar	Folio	Año	Descripción	Permiso Delegación	Aforo	Funciones
Declarar	202207050005	2022	DANZA FOLKLÓRICA MEXICANA 2022	145/2022	100	1

El sistema, de manera predeterminada, le mostrará la información manifestada, así como, los periodos que puede declarar.

Impuesto sobre Espectáculos Públicos	
Folio Evento	202207050005
Descripción	DANZA FOLKLÓRICA MEXICANA 2022
Aforo	100
Funciones	1
Sistemas Electrónicos	TICKET MASTER
Cantidad Emitida de Boletos Manifestados	100
Máximo Importe Cortesías Evento	\$ 305.00
2022-07	
SELECCIONA EL PERIODO A DECLARAR...	
2022-07	

Una vez seleccionado el periodo a declarar, el sistema le mostrará dos opciones para realizar su declaración.

Manual Archivo

En ambos casos, si para el Evento se solicitará ante las autoridades fiscales algún tipo de subsidio, deberá seleccionar la opción de En trámite de subsidio

Registro de Declaración Manual.

Para registrar los boletos vendidos y sus cortesías emitidas, deberá seleccionar la opción

Manual Archivo

En la declaración, es posible agregar sub-secciones de boletos. Es decir, en cada sección se permite registrar boletos con precios de venta distintos a los manifestados. Si usted desea agregar una sub-sección, basta con dar clic en el botón **Tipo** de cada sección y registrar el nombre de la sub-sección, folio inicial, folio final, número de boletos vendidos y precio unitario de los mismos.

En caso de necesitar eliminar alguna de estas subsecciones ingresadas, únicamente deberá dar clic en



En trámite de subsidio

Manual Archivo

ID	Sección	Folio Inicial	Folio Final	No. de Boletos	Precio Unitario	Total Manifestación
1	GENERAL A	1	30	30	\$100.00	\$3,000.00
Tipo +		Folio Inicial	Folio Final	No. de Boletos	Precio Unitario	
CORTESÍA		1	15	15	100	
GENERAL A		1	25	25	100	
2	GENERAL B	1	50	50	\$50.00	\$2,500.00
Tipo +		Folio Inicial	Folio Final	No. de Boletos	Precio Unitario	
CORTESÍA		1	10	10	50	
GENERAL B		1	30	30	50	
3	GENERAL C	1	20	20	\$30.00	\$600.00
Tipo +		Folio Inicial	Folio Final	No. de Boletos	Precio Unitario	
CORTESÍA		1	5	5	30	
GENERAL C		1	15	15	30	

Registro de Declaración por Archivo.

En caso de que usted desee declarar por archivo, éste deberá contar con los siguientes campos debidamente separados cada uno por el carácter pipe “|” sin dejar ningún espacio vacío:

- ID (tipo de dato numérico, tamaño máximo 3 caracteres).
- SECCIÓN (tipo de dato alfanumérico, tamaño máximo 100 caracteres).
- FOLIO INICIAL (tipo de dato alfanumérico, tamaño máximo 10 caracteres).
- FOLIO FINAL (tipo de dato alfanumérico, tamaño máximo 10 caracteres).
- CANTIDAD_EMITIDA (tipo de dato numérico, máximo 6 caracteres).
- PRECIO_UNITARIO (tipo de dato numérico, máximo 6 caracteres)

Ejemplo de estructura de archivo.

ID	SECCIÓN	FOLIO INICIAL	FOLIO FINAL	CANTIDAD_EMITIDA	PRECIO_UNITARIO
1	CORTESIA	1	10	10	100
1	GENERAL A	1	20	20	100
2	CORTESIA	1	10	10	50
2	GENERAL B	1	30	30	50
3	CORTESIA	1	5	5	30
3	GENERAL C	1	15	15	30

Es importante recordar que, desde la manifestación, se indica que el ID es único para cada sección y, por ende, sus cortesías y subsecciones tendrán el mismo identificador.

De esta manera, es **obligatorio** que el primer registro de cada sección sean las cortesías emitidas en esta. Por lo que, el ID de dichas cortesías deberá corresponder al de la sección de la cual se emitieron.



Bajo esta misma línea, el archivo txt que se adjuntará al sistema para el cálculo del Impuesto Sobre Espectáculos Públicos deberá tener el siguiente formato:

```

Declaración_FolkloreMexicano: Bloc de notas
Archivo  Editar  Ver
1|CORTESIA |1|15|15|100
1|GENERAL A|1|25|25|100
2|CORTESIA |1|10|10|50
2|GENERAL B|1|30|30|50
3|CORTESIA |1|5 |5 |30
3|GENERAL C|1|15|15|30

```

Por su parte, como se mencionó previamente, si se cuenta con sub-secciones, éstas se identificarán con el mismo ID de la sección principal. Por lo tanto, la estructura y formato de la declaración por archivo deberá ser de la siguiente manera:

ID	SECCIÓN	FOLIO INICIAL	FOLIO FINAL	CANTIDAD_EMITIDA	PRECIO_UNITARIO
1	CORTESIA	1	10	10	100
1	GENERAL A	11	25	15	100
1	GENERAL A DESC 50	26	30	5	50
2	CORTESIA	1	10	10	50
2	GENERAL B	11	30	20	50
2	GENERAL B ADULT MAY	31	35	5	30
2	GENERAL B DISCAP	36	40	5	20
3	CORTESIA	1	5	5	30
3	GENERAL C	6	10	5	30
3	GENERAL C DESC 30	11	20	10	21

Declaración_FolkloreMexicano.txt: Bloc de notas

```

Archivo Edición Formato Ver Ayuda
1|CORTESIA|1|10|10|100
1|GENERAL A|11|25|15|100
1|GENERAL A DESC 50|26|30|5|50
2|CORTESIA|1|10|10|50
2|GENERAL B|11|30|20|50
2|GENERAL B ADULT MAY|31|35|5|30
2|GENERAL B DISCAP|36|40|5|20
3|CORTESIA|1|5|5|30
3|GENERAL C|6|10|5|30
3|GENERAL C DESC 30|11|20|10|21

```


Ahora bien, para cargar el archivo de declaración, independientemente de si se cuenta o no con sub-secciones, usted una vez que ingresó al folio del evento deseado, deberá dar clic en Manual Archivo y proceder a seleccionar el archivo correspondiente.



Impuesto sobre Espectáculos Públicos


Folio Evento	202207050005
Descripción	DANZA FOLKLÓRICA MEXICANA 2022
Aforo	100
Funciones	1
Sistemas Electrónicos	TICKET MASTER
Cantidad Emitida de Boletos Manifestados	100
Máximo Importe Cortesías Evento	\$ 305.00

Usted manifestó que la venta de boletos fue por **TICKET MASTER**, favor de adjuntar reporte de boletaje electrónico.

 Reporte Boletaje Electrónico REPORTE_FOLKLORE_MEX.pdf

En trámite de subsidio

Manual Archivo

 Archivo de Declaración

[Inicio](#) [Regresar](#)

[Calcular Impuesto](#)

Registrada la información en cuestión, en cualquiera de los dos casos o tipos de declaración, se deberá dar clic en [Calcular Impuesto](#) y, con ello, se mostrará el desglose de la declaración cargada en el sistema. Mismo que, una vez que se revise y valide que sea correcta, se deberá firmar en [Guardar y Firmar Declaración](#)



Desglose de la Declaración

x

Impuesto sobre Espectáculos Públicos

Folio Evento	202207050005
Descripción	DANZA FOLKLÓRICA MEXICANA 2022
Aforo	100
Funciones	1
Sistemas Electrónicos	TICKET MASTER
Cantidad Emitida de Boletos Manifestados	100
Máximo Importe Cortesías Evento	\$ 305.00

Sección	Folio Inicial	Folio Final	No. de Boletos	Precio Unitario	Total Manifestación
GENERAL A	1	30	30	\$ 100.00	\$ 3,000.00
Subsección	Folio Inicial	Folio Final	No. de Boletos	Precio Unitario	Total Declaración
CORTESÍA	1	15	15	\$ 100.00	\$ 1,500.00
GENERAL A	1	25	25	\$ 100.00	\$ 2,500.00
Sub Total:					\$ 4,000.00
GENERAL B	1	50	50	\$ 50.00	\$ 2,500.00
Subsección	Folio Inicial	Folio Final	No. de Boletos	Precio Unitario	Total Declaración
CORTESÍA	1	10	10	\$ 50.00	\$ 500.00
GENERAL	1	30	30	\$ 50.00	\$ 1,500.00
Sub Total:					\$ 2,000.00
GENERAL C	1	20	20	\$ 30.00	\$ 600.00
Subsección	Folio Inicial	Folio Final	No. de Boletos	Precio Unitario	Total Declaración
CORTESÍA	1	5	5	\$ 30.00	\$ 150.00
GENERAL C	1	15	15	\$ 30.00	\$ 450.00
Sub Total:					\$ 600.00

A) No. de boletos declarados	70
B) Importe de boletos declarados	\$4,450.00
C) No. de cortesías otorgadas	30
D) Importe de cortesías otorgadas	\$2,150.00
E) Máximo de importe de cortesías	\$305.00
F) Importe excedente de cortesías	\$1,845.00
Monto Total de evento (B + F)	\$6,295.00
Impuesto a Pagar	\$503.60

Cancelar

Guardar y Firmar Declaración



Una vez aplicado el movimiento, el sistema permite el descargo del **FORMATO DE DECLARACIÓN PARA EL PAGO DEL IMPUESTO SOBRE ESPECTÁCULOS PÚBLICOS** y **FORMATO MÚLTIPLE DE PAGO A LA TESORERÍA del Impuesto**. Dando click en los botones [Regresar](#) [Imprimir](#) y/o [Pago en línea \(Con tarjeta de crédito Visa/Mastercard\)](#) [Generar ÍAnea de captura](#)

Folio Evento	202207050005
Descripción	DANZA FOLKLÓRICA MEXICANA 2022
Aforo	100
Funciones	1
Sistemas Electrónicos	TICKET MASTER
Cantidad Emitida de Boletos Manifestados	100
Máximo Importe Cortesías Evento	\$ 305.00

Sección	Folio Inicial	Folio Final	No. de Boletos	Precio Unitario	Total Manifestación
GENERAL A	1	30	30	\$ 100.00	\$ 3,000.00
GENERAL B	1	50	50	\$ 50.00	\$ 2,500.00
GENERAL C	1	20	20	\$ 30.00	\$ 600.00

A) No. de boletos declarados	70
B) Importe de boletos declarados	\$4,450.00
C) No. de cortesías otorgadas	30
D) Importe de cortesías otorgadas	\$2,150.00
E) Máximo de importe de cortesías	\$305.00
F) Importe excedente de cortesías	\$1,845.00
Monto Total de evento (B + F)	\$6,295.00
Impuesto a Pagar	\$503.60

[Regresar](#) [Imprimir](#) [Pago en línea \(Con tarjeta de crédito Visa/Mastercard\)](#) [Generar ÍAnea de captura](#)

Asimismo, el Módulo de Espectáculos Públicos, remite la declaración presentada en el sistema vía correo electrónico. Donde usted también podrá descargar el **FORMATO DE DECLARACIÓN PARA EL PAGO DEL IMPUESTO SOBRE ESPECTÁCULOS PÚBLICOS**.

Envío de declaración con folio: 202207050005 Recibidos x



Sistema de Administración de Contribuyentes <sac_nomina@finanzas.cdmx.gob.mx>

11:39 (hace 4 minutos)

Estimado Contribuyente,

Le agradecemos utilizar los sistemas electrónicos del Gobierno de la Ciudad de México, los cuales tienen como finalidad simplificar y modernizar los trámites relacionados con el cumplimiento de sus obligaciones fiscales.

Se le comunica que se ha registrado con éxito la **Declaración de pago del Impuesto Sobre Espectáculos Públicos** referente a la Manifestación con número de folio 202207050005, correspondiente al periodo 2022.07 de fecha 2022-07-05, fue aplicado correctamente.

Para cualquier aclaración o duda, le informamos que puede usted comunicarse a los números telefónicos 51-34-25-00 Ext. 2227.

*La información transmitida en el presente está destinada únicamente a la persona a quien va dirigida y puede contener información de carácter restringida en términos de la Ley de Transparencia y Acceso a la Información Pública y Rendición de Cuentas de la Ciudad de México y la Ley de Protección de Datos Personales en posesión de sujetos obligados de la Ciudad de México.

Se prohíbe a cualquier persona o entidad distinta al destinatario, cualquier revisión, retransmisión, distribución u otro tratamiento de la información. Si recibió este mensaje por equivocación, atentamente le solicitamos eliminar la información de cualquier equipo de cómputo y hacerlo del conocimiento del remitente.

Cualquier revisión, retransmisión, difusión u otros usos, así como acción tomada por personas distintas al destinatario basándose en esta información está prohibida, quedando bajo responsabilidad del destinatario del presente el tratamiento de la información y datos personales, a efecto de restringir la información confidencial o reservada que en ella se contenga, en términos de la legislación antes mencionada.*



[Responder](#) [Responder a todos](#) [Reenviar](#)



	DECLARACIÓN PARA EL PAGO DEL IMPUESTO SOBRE ESPECTÁCULOS PÚBLICOS ARTÍCULOS 134, 136, 137, 138, 139, 140, 141 FRACCIONES V, VI Y 142 DEL CÓDIGO FISCAL DE LA CIUDAD DE MÉXICO
--	---

I.- TIPO DE DECLARACIÓN

NORMAL [X]	COMPLEMENTARIA []
--------------	--------------------

II.- DATOS DEL CONTRIBUYENTE

HABITUAL Y EN ESTABLECIMIENTO FIJO [X]		OTRO []
REGISTRO FEDERAL DEL CONTRIBUYENTE		CLAVE UNICA DE REGISTRO DE POBLACIÓN
NOMBRE(S), DENOMINACIÓN O RAZÓN SOCIAL		
DOMICILIO FISCAL(NOMBRE DE LA CALLE)		NÚMERO O LETRA EXTERIOR E INTERIOR N. Int: 1 N. Ext: 1011
TELÉFONO Y EXTENSIÓN		
COLONIA DEL VALLE CENTRO	DELEGACIÓN/ALCALDÍA BENITO JUÁREZ	CÓDIGO POSTAL 03100
CORREO ELECTRÓNICO		

III.- TIPO O CLASE DE ESPECTACULO PÚBLICO

DESCRIPCIÓN DANZA FOLKLÓRICA MEXICANA 2022	NÚMERO DE PERMISO O DE AVISO 145/2022
---	--

IV.- DATOS DEL INMUEBLE DONDE SE REALIZÓ EL ESPECTÁCULO PÚBLICO Y DE SU PROPIETARIO

NOMBRE(S), DENOMINACIÓN O RAZÓN SOCIAL DEL PROPIETARIO		TELÉFONO Y EXTENSIÓN
REGISTRO FEDERAL DEL CONTRIBUYENTE		CLAVE UNICA DE REGISTRO DE POBLACIÓN
NOMBRE O DENOMINACIÓN DEL LOCAL TEATRO OFELIA		AFORO 100
UBICACIÓN(NOMBRE DE LA CALLE) THIERS	NÚMERO O LETRA EXTERIOR O INTERIOR NÚMERO EXTERIOR:287	No DE CUENTA PREDIAL
COLONIA ANZURES	DELEGACIÓN/ALCALDÍA MIGUEL HIDALGO	CÓDIGO POSTAL 11590

V.- FECHAS Y HORARIOS EN QUE SE REALIZÓ EL ESPECTÁCULO PÚBLICO

Fechas 08/07/2022 - 08/07/2022	Horarios VIERNES 20:00-22:00
-----------------------------------	---------------------------------

VI.- PERIODO QUE SE DECLARA

DEL			AL		
DÍA	MES	AÑO	DÍA	MES	AÑO
01	07	2022	31	07	2022

VII.- DETERMINACIÓN DEL IMPUESTO

A) No. de boletos declarados	70
B) Importe de boletos declarados	\$4,450.00
C) No. de cortesías otorgadas	30
D) Importe de cortesías otorgadas	\$2,150.00
E) Máximo de importe de cortesías	\$305.00
F) Importe excedente de cortesías	\$1,845.00
Monto Total de evento (B + F)	\$6,295.00
Impuesto a Pagar	\$503.60

VIII.- ANTECEDENTE

MANIFESTACIÓN REGISTRADA:
 CON FECHA: 05/07/2022
 FOLIO DEL EVENTO: 202207050005

IX.- FECHA Y FIRMA

Cadena: 202207050005|2022-07|70|4,450.00|30|2,150.00|305.00|503.60

Sello:
 S|5tR|B+eN4|Dn|z|7vnc|c|D0T|p|K|Bw|j|s|e|o|p|e|C|H|S|D|g|h|l|J|A|9|D|6|w|4+e|p|s|C|K|s|f|Z|F|8|7|6|Z|u|P|M|B|w|T|e|b|y|D|H|f|X|D|e|L|U|7|e|P|7|4|V|P|e|P|N|U|g|S|C|g|A|U|7|X|T|U|P|P|s|X|H|e|e|e|e|e|W|Q|e|H|g|S|M|U|g|P|M|6|c|V|U|L|Z|P|E|C|e|z|L|A|B|E|L|o|e|H|In|7|+|q|4|9|5|A|v|C|e|C|o|7|v|O|A|e|C|e|1|W|L|U|g|P|U|9|J|Q|+|e|p|3|O|B|T|L|L|a|e|y|m|f|T|G|G|Z|d|+|S|e|A|V|W|e|a|3|T|e|m|V|O|u|y|Q|e|C|e|+|E|W|V|P|P|e|L|K|P|y|e|p|H|L|J|K|r|b|C|J|O|e|e|K|K|Z|Z|A|+|P|B|A|e|H|e|U|e|e|C|P|K|g|G|B|e|4|B|Q|e|e|

CON FUNDAMENTO EN EL ARTÍCULO 37. PÁRRAFO SÉPTIMO DEL CÓDIGO FISCAL DE LA CIUDAD DE MÉXICO. ESTA DECLARACIÓN SÓLO TIENE VALIDEZ, SI VA ACOMPAÑADO DEL RECIBO DE PAGO O DE LA HOJA INFORMATIVA

Danna Berenice Jiménez García, Directora de Registro

G+VCDL3308F6eL1S279dLJQDnWApWLeP7YVQgQ2eMg3qYGS5CDBS8dK3uCaLDg7XQq=6rDc3eb7pwPQJH5Q3ANZCC6e2a6G75CQqMstW57pS8BCGhec2CekKzeU5Q6ZU4E5f9eHfP+P2eLjC0+emuuApp2eVwVqjEJL3E36B0MgqJceW3L2u6eH80nLd8p0XQqZg9yThd4v6l+deQ3eNQ02eP8NXF64Geh69C64e6eNqJ84AyeLceWZc1r783G2YcztM1CZ7WJehDx7Z1Ae5MwepNAe6cCZ3CqJaAYL+Hdv9C3e53E6jwFAW0Bse==

Ambos formatos los deberá resguardar como comprobante del trámite efectuado, así como para efectuar el pago de su contribución.



3.7 Estado de Cuenta

Finalmente, en este módulo podrá consultar las declaraciones generadas y pagos realizados. Es decir, esta opción les facilitará a los contribuyentes el seguimiento del cumplimiento de sus obligaciones fiscales.

Para consultarlo, en el menú principal deberá seleccionar la opción **Estado de Cuenta** y se desplegarán los eventos declarados con su respectivo estatus de pago.

Impuesto sobre Espectáculos Públicos

Estado de Cuenta

1 de 1 < >

Folio Evento	Descripción Evento			
202207050005	DANZA FOLKLÓRICA MEXICANA 2022			
Periodo	Impuesto	Fecha Pago	Pago	Subsidio
2022-07	\$ 504.00	-	Vigente	-

Inicio

Así, el estatus en “Pago”, tiene tres opciones según sea el caso:

Vigente

Pagado

Vencido

Asimismo, si en la declaración se seleccionó la opción de subsidio, el sistema mostrará en “Subsidio”

En proceso